


**inova**<sup>®</sup>

*So viel ist sicher!*



Park- und Torschranken

**inova**<sup>®</sup>

*Vertrauen ist gut,  
Kontrolle ist besser*

## Zutrittssysteme

für Industrie, Gewerbe und Kommunen

INOVA<sup>®</sup> Schranken garantieren eine optimale Verkehrsführung und Fahrzeugvereinzelung. Sie sichern den gesamten Zufahrtsbereich bei gleichzeitiger Zufahrtskontrolle.

Baumlängen von 2 bis 9 m sind als rechteckiges oder rundes Alu-Profil lieferbar.

Für bestimmte Anwendungsgebiete können unsere Schranken auch mit Knick-Arm geliefert werden. So reduziert sich die notwendige Höhe im geöffneten Zustand.

Alle Schranken werden ohne Gegengewicht betrieben und in der Endstellung verriegelt. Das Schrankengehäuse ist aus Edelstahl oder Aluminium und kann bei Bedarf in Wunschfarbe pulverbeschichtet werden.

INOVA<sup>®</sup> Schranken sind universell einsetzbar und verhindern unbefugtes Parken oder Befahren von z.B.

- Mitarbeiterparkplätzen
- Hotelparkplätzen
- Parkplätzen von Wohnanlagen
- Campingplätzen
- Marktplätzen
- Tiefgaragen
- Werksgeländen
- Flughäfen

### Der robuste

... elektromechanische Antrieb mit Rutschkupplung gewährleistet einen ruckfreien Bewegungsablauf. Der Schrankenbaum kann bei Stromausfall problemlos von Hand bedient werden.

Im Gehäuse sind die Antriebseinheit und die Steuerung witterungsgeschützt untergebracht.

INOVA<sup>®</sup> Schrankenanlagen sind mit unterschiedlichen Steuerungsmöglichkeiten ausrüstbar (Drucktaster, Schlüsseltaster, Funk, Totmannsteuerung, Lichtschranken, Sicherheitskontakteleisten, Induktionsschleifen u.v.m.)

Die modular aufgebaute, frei programmierbare Steuerung mit spezieller Schrankensoftware ermöglicht eine perfekte Kombination unserer Schrankenanlagen mit INOVA<sup>®</sup> Schiebe- oder Drehflügelanlagen.



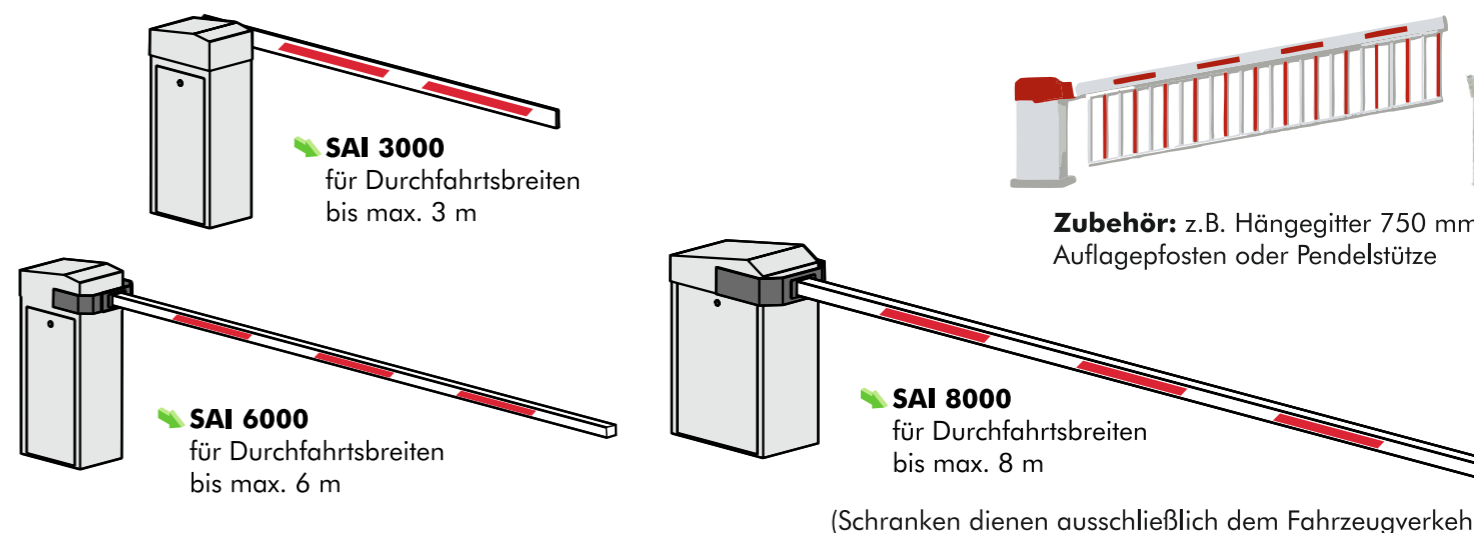
Typ	STANDARD		INDUSTRIE					
	SAS	SAI	SAI	SAI	SAI	SAI	SAI	SAI
max. Sperrbreite (mm)	6.000	2.500	3.000	4.000	5.000	6.000	8.000	9.000
Baumform	6.100	2.280	2.780	3.780	5.140	6.140	8.140	9.140
Baumaufnahme	Rundbaum			Flachbaum				
Öffnungszeit (s)	doppelseitig		einseitig		doppelseitig			
Gehäuse	4,7	1,4	2,3	3,2	4,0	5,5	8,5	9
Oberfläche	Edelstahl			Aluminium				
Leistungsaufnahme (kW)	pulverbeschichtet in Standardfarbe							
Einschaltdauer (%)	0,37	0,37	0,25	0,25				0,55
Gewicht (kg)	60	60			100			
	81	47,5	47,5	50	110	115	118	508



Schranke SAI 6 m Durchfahrtsbreite

INOVA<sup>®</sup> Schranken erfüllen alle Anforderungen an das gestiegene Sicherheitsbedürfnis. Sie sind besonders montagefreundlich konstruiert und optisch hervorragend auf unsere freitragenden INOVA<sup>®</sup> Schiebetore abgestimmt. So ergibt sich ein harmonischer Gesamteindruck.

- Standardfarben
- RAL 6005 Moosgrün
  - RAL 7016 Anthrazigräu
  - RAL 7030 Steingrau
  - RAL 9010 Reinweiß
- Auf Wunsch liefern wir weitere RAL Farben!



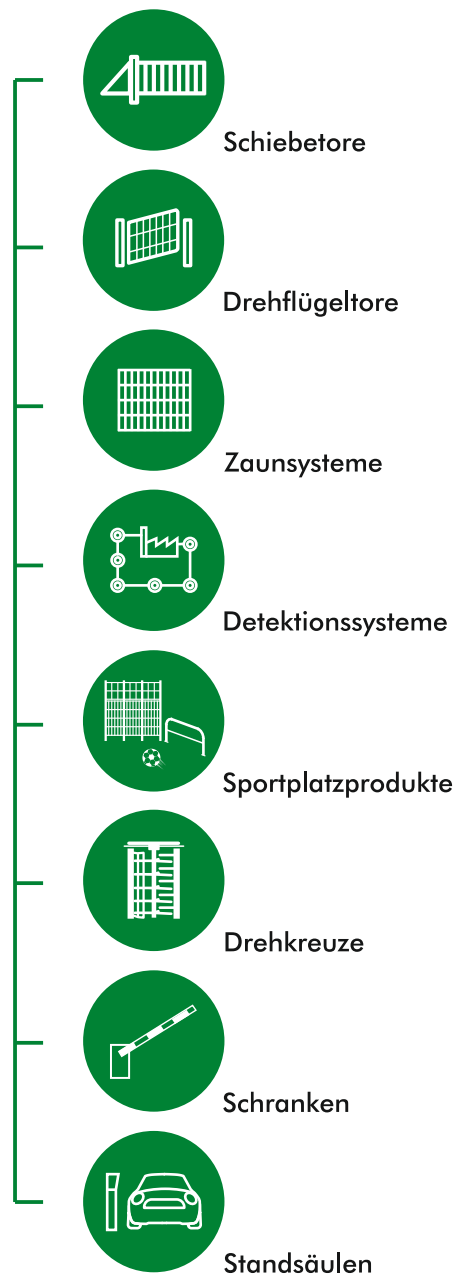
# Perimeterschutz

Komplett aus einer Hand

Wir verstehen Perimeterschutz als Konzept mit perfekt aufeinander abgestimmten mechanischen und elektronischen Sicherungskomponenten.

Qualität, Sicherheit und Langlebigkeit zeichnen unsere Produkte aus und machen INOVA Perimeterschutz für Sie zu einer sicheren Investition.

Mit unserem dichten Netzwerk aus qualifizierten Fachhändlern haben Sie immer einen kompetenten Ansprechpartner vor Ort.



## Ihr Partner

für integrierten Perimeterschutz

**berlemann**

Berlemann Torbau GmbH  
Ulmenstraße 3  
D - 48485 Neuenkirchen  
Tel.: +49 5973 9481-0  
Fax: +49 5973 9481-50  
E-Mail: info@berlemann.de



[www.berlemann.de](http://www.berlemann.de)